



## 單一簽入(SSO)報告 學生畢業身分轉換

105年08月  
緯創資通

# 105年第一學期以前(104)機制 台北市公立國小、國中與高中



- 如何讓學生的SSO帳號順利升級到新學校?
  1. 國小 轉 國中
    1. 台北市>台北市
    2. 外縣市>台北市
  2. 國中 轉 高中
    1. 台北市>台北市
    2. 外縣市>台北市

## ■ 如何讓學生的SSO帳號順利升級到新學校？

### 1. 國小 轉 國中

1. 台北市>台北市
2. 外縣市>台北市

### 2. 國中 轉 高中

1. 台北市>台北市
2. 外縣市>台北市



# 原機制:學生畢業後到國/高中

學生

新學校務行政系統

SSO(單一簽入)



登入新校校務系統

點選變更酷課雲身份

顯示使用者基本資料, 並輸入酷課帳號與密碼

確認異動資料

更新帳號所屬學校, 取消舊校登記

顯示訊息! 通知帳號異動





# 學生於國中校務系統-變更酷課雲身份



功能說明

學生 家長 教職人員

說明

- 登錄帳號：學號（學生證上號碼）
- 第一次登錄密碼：身分證字號（請注意大寫）

注意事項

- 第一次登錄後可自行修改密碼。

登入系統

【請輸入登入帳號】

學校：教育局國中-SSO-000015

帳號：

密碼：

驗證碼： 4VGD ※驗證碼不清楚時，可點選圖片重新產出。

登入 清除

【操作說明】

- 第一次登入後請儘速修改密碼。 [學生忘記密碼](#) [教職員忘記密碼](#)
- 密碼含英文請注意大小寫，驗證碼英文不分大小寫。
- 建議使用 [Chrome](#) [Firefox](#) 以取得較佳的使用者體驗。

1. 輸入您的校務行政系統帳號、密碼及驗證碼後，點選「登入」進入系統



2. 登入系統後，請看校務行政系統最左下方，點選「變更酷課雲身份」

線上教學：<https://youtu.be/7am38UjosFc>



## ■ 如何讓學生的SSO帳號順利升級到新學校？

### 1. 國小 轉 國中

1. 台北市>台北市
2. 外縣市>台北市

### 2. 國中 轉 高中

1. 台北市>台北市
2. 外縣市>台北市



# 原機制:外縣市轉學之學生註冊單一簽入帳號

學生

校務行政系統

SSO(單一簽入)



登入

點選註冊酷課雲帳號, 並傳送基本資料

顯示使用者基本資料

確認與修改基本資料

發送註冊  
認證Email

建立帳號

Email 為帳號



確認  
Email  
回條







# 外縣市學生-登入校務系統註冊SSO帳號

開啟校務行政系統網站

登入系統

【請輸入登入帳號】

學校：巨耀國中-SSO-00011

帳號：485

密碼：....

驗證碼：r462 R462 ※驗證碼不清楚時，可點選圖片重新產出。

登入 清除

Taipei CoCoC Cloud 臺北酷課雲

1

1. 輸入您的校務行政系統帳號、密碼及驗證碼後,點選「登入」進入系統

重整選單 登出 登入者：呂 樣式：UI lightness

首頁

公告

PEN ID 酷課校園 鎖定畫面 申請酷課雲帳號 變更酷課雲身份

2

2. 登入系統後,請看校務行政系統最左下方,點選「申請酷課雲帳號」

線上教學: <https://youtu.be/hvtzeiBMEqU?t=68>

# 因應104年帳號建立情況 105年第一學期上線新功能 『取回帳號功能』

註:

新功能整合於原功能下,強化現有機制,解決國小學生畢業到國中問題.



## 取回帳號(一)

### ■ 解決問題:

- 國小學生畢業後,知道學校已經幫助該學生申請SSO帳號, 但學生不知道他的帳號與密碼

### ■ 情境:

- 學生:
  - ▶ 105年畢業於 台北市立國小A
  - ▶ 學生A不知道他的帳號與密碼, 但他的身分證ID已被用於註冊SSO與OpenID帳號, 無法再經由新的學校重新申請SSO帳號

### ■ 解決方式:

- 使用“取回帳號”功能



## 取回帳號(二)

### ■ 解決問題:

- 國小學生畢業後,知道學校已經幫助該學生申請SSO帳號,但學生知道他的帳號與密碼

### ■ 情境:

- 學生:
  - ▶ 105年畢業於 台北市立國小A
  - ▶ 學生A知道他的原帳號與密碼,升學到國中後要沿用原來的帳號,同時把學生身分所屬學校改變為國中

### ■ 解決方式:

- 使用國中校務系統中“變更身分”功能把所屬學校由國小變更為國中



## 取回帳號(三)

### ■ 解決問題:

- 國小學生畢業後,不知道學校是否已經幫助該學生申請SSO帳號

### ■ 情境:

- 學生:
  - ▶ 105年畢業於 台北市立國小A
  - ▶ 學生A不知道他是否已申請SSO帳號

### ■ 解決方式:

- 使用校務系統”註冊酷課雲帳號”功能,系統會依據該學生的身分證ID是否已被註冊導向對應之功能(取回帳號 或 註冊帳號)



# SSO取回帳號流程

學生

校務行政系統

SSO

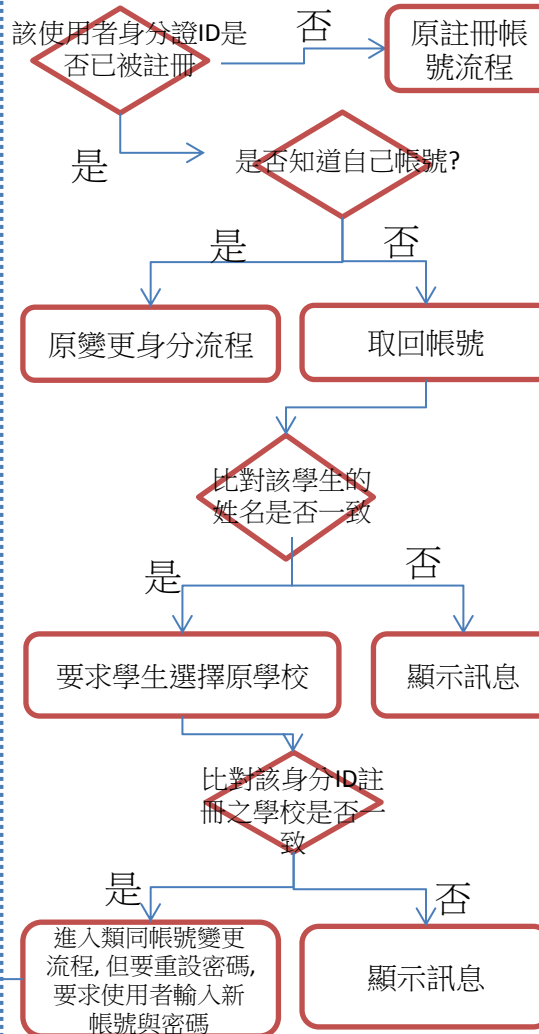
台北市Open ID



登入

點選註冊(申請  
酷課雲帳號  
Button)功能

變更帳號  
Email



變更OpenID  
帳號

(限師生)





# 步驟(1) :校務系統-選擇學校



臺北市第二代

國中校務行政系統

[回到選擇行政區](#) | [教育局](#) | [教育部生涯輔導資訊網](#) | [教育部十二年國民教育](#) | [102年國中畢業生多元進路宣導網站](#) | [臺北市高中高職](#)



請選擇學校

緯創國中-SSO-000013  
緯創國中-SSO-000014  
市立南港高中附設國中  
市立誠正國中  
市立成德國中



# 步驟(2) :校務系統-輸入校務系統帳號與密碼



臺北市第二代

國中校務行政系統

[回到選擇行政區](#) | [教育局](#) | [教育部生涯輔導資訊網](#) | [教育部十二年國民教育](#) | [102年國中畢業生多元進路宣導網站](#) | 臺北

## 功能說明

學生 家長 教職人員

### 說明

- ◆登錄帳號：學號（學生證上號碼）
- ◆第一次登錄密碼：身分證字號（請注意大寫）

### 注意事項

- ◆第一次登錄後可自行修改密碼。

## 登入系統

### 【請輸入登入帳號】

學校：總創國中-SSO-000013

帳號：

密碼：



驗證碼： 2GYE ※驗證碼不清楚時，可點選圖片重新產出。

登入

清除

### 【操作說明】

- 1.第一次登入後請儘速修改密碼。[學生忘記密碼](#) [教職員忘記密碼](#)
- 2.密碼含英文請注意大小寫，驗證碼英文不分大小寫。
- 3.建議使用[Chrome](#)、[Firefox](#)以取得較佳的使用者體驗。





# 步驟(3) :校務系統-申請酷課雲帳號

重整選單 登出 登入者：703班 林e@學生 模式

S系統管理  
+ 01基本資料  
學生線上

首頁

我的心理測驗 我的學科能力 我的免試入學 我的填寫查看區 服務學習圖地 我的綜合表現

性向測驗  
興趣測驗  
暫無資料

我的心理測驗  
心理測驗可以讓你了解自己的性向、興趣與人格特質。  
學校已經幫你做了以下的測驗，你可以參考此附錄了解心理測驗與職群的關係 [我要看](#)

我的心理測驗				
測驗日期	測驗名稱	類型	看明細	
查無符合資料				

以下還有其他有趣的測驗，你可參考看看喔!

[職訓局興趣量表](#)

修改密碼 E-Mail 酷課校園 **申請酷課雲帳號** 變更酷課雲身分 鎖定畫面





# 步驟(4) :校務系統-使用者確認

The screenshot shows a web application interface with a sidebar on the left containing 'S系統管理', '+ 01基本資料', and '學生線上'. The main content area has a top navigation bar with '首頁' and a secondary bar with tabs like '我的心理測驗', '我的學科能力', etc. A modal dialog box titled '申請酷課雲帳號' is open in the center, displaying the following information:

- 身分證字號: GB89424643
- 姓名: 林\*◎
- email:
- 生日: 090/10/10
- 手機:
- 性別: 女
- 身分別: 學生

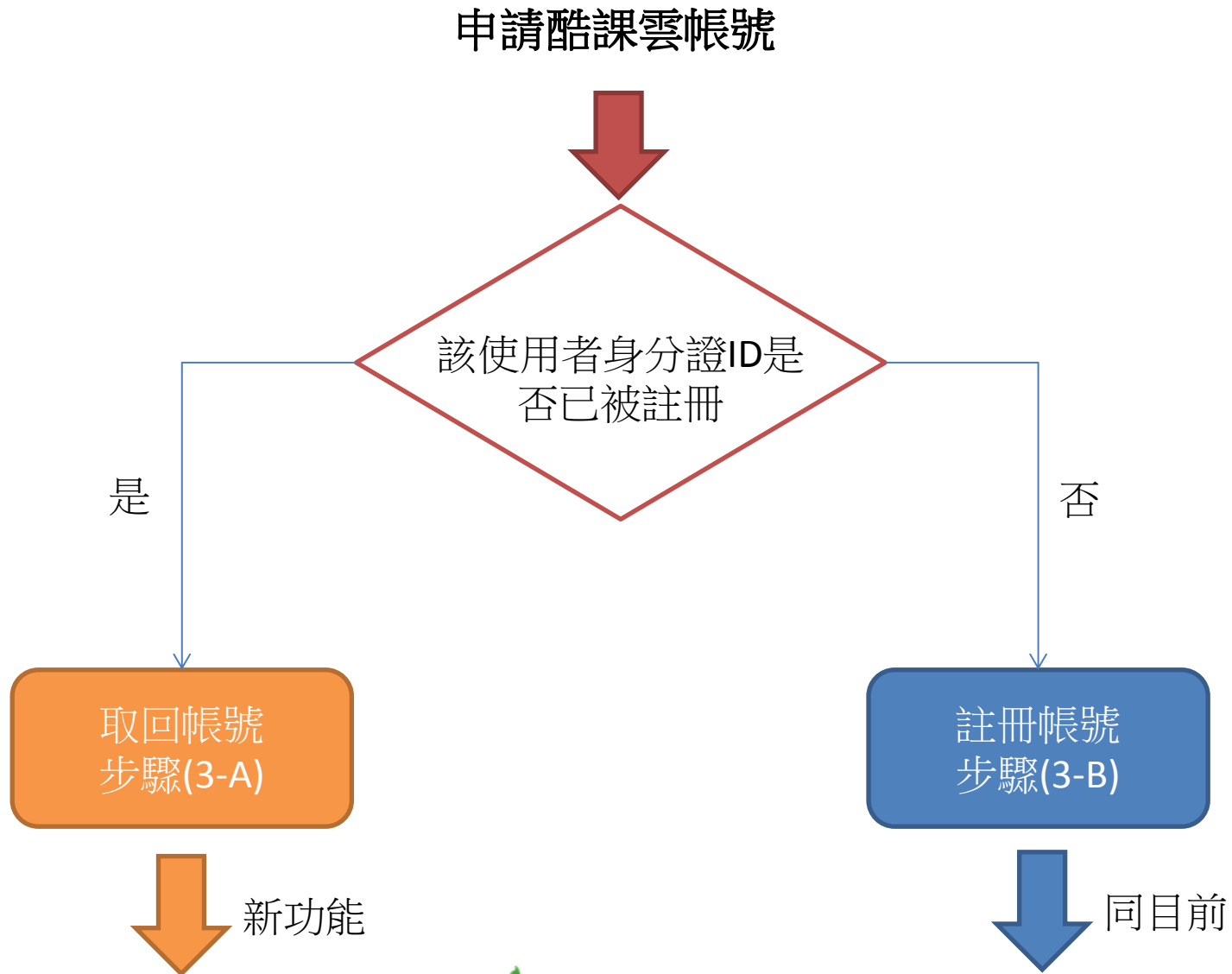
Below the form, there is a checked checkbox:  我願意授權讓臺北市教育局「酷課雲」自校務行政系統中取得我的基本資料

A red box highlights the '確定' (Confirm) button. At the bottom of the dialog, there is a red warning message: 按下確定後，畫面將會導向酷課雲的註冊頁面，請確定您目前開啟的功能裡資料都已存備。

The bottom of the page features a navigation bar with buttons: 修改密碼, E-Mail, 酷課校園, 申請酷課雲帳號 (highlighted), 變更酷課雲身分, and 鎖定畫面.

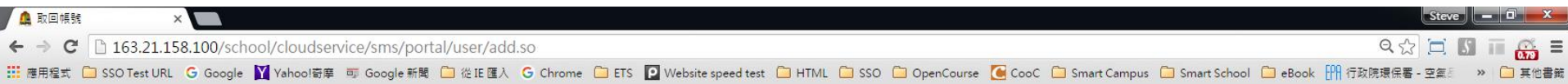


# 系統使用學生身分證ID判斷





# 步驟(3-A) :取回SSO帳號(身分證ID已被註冊)



單一簽入  
串整線上服務



您的身分證號碼已經被註冊使用，請問您是否已申請過臺北市教育局單一簽入帳號(SSO)，並知道您的帳號？

◎知道我的帳號:

假如您在別的學校中已經申請過單一簽入帳號，在下一步請使用您原來的帳號綁定您的轉學後的新學校身分，本系統會更新的您的身分與學校。

◎不知道我的帳號:

假如您是臺北市國小六年級升國中一年級的學生，您原來所屬的國民小學可能已經為您批次建立單一簽入帳號，在下一步本系統會使用您的身分證字號或居留證號碼檢查您是否已經申請過單一簽入帳號，並協助您更新您的身分與學校，但需要您輸入常用的電子郵件作為單一簽入帳號，請您先確認您已經申請了自己的電子郵件

下一步



臺北市政府教育局  
臺北市數位學習教育中心  
地址：10561 臺北市松山區八德路四段101號（中崙高中）  
電話：(02)2753-5316 轉246  
服務時間：上午8:00-下午5:00



# 步驟(3-B) : 註冊SSO帳號(身分證ID還沒有被註冊)



臺北市政府

## 教育局單一簽入

Department of Education, Taipei City Government

單一簽入  
串整線上服務



註冊 1 > 2 > 3 請輸入您的基本資料

*學校	教育局測試國中SSO2	*身分別	學生
*Email帳號	<input type="text"/>	聯絡電話	<input type="text"/>
*姓名	曾*	*身分證/居留 證字號	A282633862
*密碼	<input type="text"/>	性別	女
*確認密碼	<input type="text"/>	班級	701

下一步



臺北市政府教育局

臺北市數位學習教育中心

地址：10561 臺北市松山區八德路四段101號（中崙高中）

電話：(02)2753-5316 轉246

服務時間：上午8:00-下午5:00





# 步驟(4-A) : 學生選擇他的原就讀學校



單一簽入  
串整線上服務



變更帳號:(1)>2>3

姓名 曾同學  
身分證/舊簡碼字號 A282633862  
選擇您原所屬學校

[上一步](#) [下一步](#)



臺北市府教育局  
臺北市數位學習教育中心  
地址：10561 臺北市松山區八德路四段101號（中崙高中）  
電話：(02)2753-5316 轉246  
服務時間：上午8:00-下午5:00





# 步驟(5-A) : 學生輸入新的帳號

帳號註冊 | 臺北市教育單一簽入 | 取回帳號 | SSO人工介面管理 版本排 | 取回帳號

163.21.158.100/school/cloudservice/sms/portal/user/add.so

應用程式 | SSO Test URL | Google | Yahoo! 奇摩 | Google 新聞 | 從IE匯入 | Chrome | ETS | Website speed test | HTML | SSO | OpenCourse | Cooc | Smart Campus | Smart School | eBook | 其他書籤

臺北市教育  
教育局單一簽入  
Department of Education, Taipei City Government

單一簽入  
串整線上服務

變更帳號:(1)>2>3

本系統將為你變更帳號，請在下面輸入你的新帳號並確認是否要變更你的帳號！

姓名：	曾同學	姓名：	曾同學
原學校：	教育局測試區中SSO2[100006]	*新學校：	Steve 測試學校[000003]
原帳號：	cooccloudsso@gmail.com	*新帳號：	<input type="text" value="請輸入你的常用電子郵件作為新帳號"/>
		*新密碼：	<input type="password" value="密碼"/>
		*新密碼確認：	<input type="password" value="確認密碼"/>

注意事項：

- (1) 新帳號必須為唯一且有效之Email，使用者應選擇自己常用的Email作為帳號，系統會派發驗證信至該Email，使用者透過點選驗證信將新帳號變更。
- (2) 新帳號確認啟用後即可以原身分(教師、學生、家長)立即登入臺北市教育局提供之各式線上服務平台;EX:聽課雲。
- (3) 單一簽入(SSO)帳號變更會同步變更臺北市教育局Open ID帳號。
- (4) 帳號一經變更，原有資料將無法復原，如其他介接服務是使用原帳號作為唯一識別身分者，新帳號除無法登入外，相關使用記錄亦無法取得，包括所有與臺北市教育局Open ID介接的教育部及跨縣市服務。
- (5) 帳號變更後系統會立即強迫登出，使用者請使用新帳號再次登入。

上一步 下一步





# 步驟(6-A) : 學生輸入新的帳號

帳號註冊 | 臺北市教育會單一簽入 | 取回帳號 | SSO人工介面管理 版本排 | 取回帳號 | Steve

163.21.158.100/school/cloudservice/sms/portal/user/add.so

應用程式 | SSO Test URL | Google | Yahoo!奇摩 | Google 新聞 | 從IE匯入 | Chrome | ETS | Website speed test | HTML | SSO | OpenCourse | Cooc | Smart Campus | Smart School | eBook | 其他書籍

臺北市教育會  
教育局單一簽入  
Department of Education, Taipei City Government

單一簽入  
串整線上服務

變更帳號:(1)>2>3

本系統將為你變更帳號，請在下面輸入你的新帳號並確認是否要變更你的帳號！

姓名：	曾同學	姓名：	曾同學
原學校：	教育局測試區中SSO2[100006]	*新學校：	Steve 測試學校[000003]
原帳號：	cooccloudsso@gmail.com	*新帳號：	cooccloudsso2@gmail.com
		*新密碼：	*****
		*新密碼確認：	*****

注意事項：

- (1) 新帳號必須為唯一且有效之Email，使用者應選擇自己常用的Email作為帳號，系統會派發驗證信至該Email，使用者透過點選驗證信將新帳號變更。
- (2) 新帳號確認啟用後即可以原身分(教師、學生、家長)立即登入臺北市教育局提供之各式線上服務平台;EX:聽課雲。
- (3) 單一簽入(SSO)帳號變更會同步變更臺北市教育局Open ID帳號。
- (4) 帳號一經變更，原有資料將無法復原，如其他介接服務是使用原帳號作為唯一識別身分者，新帳號除無法登入外，相關使用紀錄亦無法取得，包括所有與臺北市教育局Open ID介接的教育部及跨縣市服務。
- (5) 帳號變更後系統會立即強迫登出，使用者請使用新帳號再次登入。

上一步 下一步

填入新帳號與密碼





# 步驟(7-A) : 確認輸入的新帳號是否正確



臺北市政府  
教育局單一簽入  
Department of Education, Taipei City Government

單一簽入  
串整線上服務



變更帳號:1>(2)>3

請您再次確認是否要變更您的帳號

原帳號: cooccloudsso@gmail.com → 新帳號: cooccloudsso2@gmail.com

注意:

帳號變更後，如相關介接的其他服務是使用本帳號(Email)作為使用者的唯一身分識別，帳號變更後可能會影響使用者登入其他服務，包括臺北市教育局Open ID介接的教育部與跨縣市服務。

上一步

完成



臺北市政府教育局  
臺北市數位學習教育中心  
地址：10561 臺北市松山區八德路四段101號（中崙高中）  
電話：(02)2753-5316 轉246  
服務時間：上午8:00-下午5:00





# 步驟(8-A) :發出帳號驗證Email



單一簽入  
串整線上服務



變更帳號:1>2>(3)

您好！成功變更帳號後請用新帳號登入，但如果變更失敗請重新申請並檢查您的電子郵件地址是否正確！

您的申請資料已經寄出，本系統將會發出一封電子郵件到您的新帳號(電子郵件)信箱，請您依據電子郵件中的操作步驟完成變更帳號程序，請在收到電子郵件後，點選變更帳號程序連結完成變更程序，如果按下連結沒有任何作用，請將網址複製並貼上新的瀏覽器視窗中執行連結，如果在30分鐘內還沒有收到電子郵件，建議檢查您的信箱是否有設定過濾條件與垃圾郵件，或再次確認您輸入的新帳號(電子郵件)是否正確，感謝！



## 變更帳號流程

使用者

單一簽入(<https://sso.tp.edu.tw>)



變更帳號





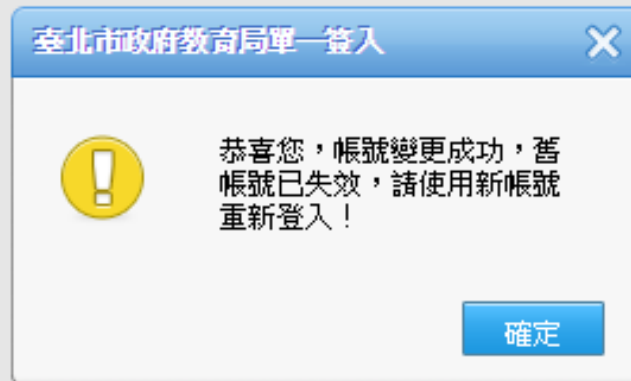
# 步驟(9-A) :收取Email, 並按下連結

The screenshot shows a Gmail interface. The search bar at the top contains the Google logo and a search icon. Below it, the Gmail navigation bar includes a 'Compose' button, navigation icons (back, forward, refresh, delete), and a 'More' dropdown. The email list shows one email from 'sso.cooc@mail.taipei.gov.tw' with the subject '臺北市政府教育局單一簽入服務變更帳號通知'. The email content includes a welcome message and a link to change the account, which is highlighted with a red box. The link is: [http://163.21.158.100/accountservice/accountservice/changeAccount/save\\_so?newAccount=%2BCcIH61xpUMIAgEbE7xkmG28lw2Awwwo42ZQbp3NRA%3D&userId=dRsrM%2Fd2BY8%2FyWP2Obq2t8EWB8eL.Sxd564rwOgqrXL4%3D&schoolCode=i038mCQpnJZp7gFarwGwWg%3D%3D&t=4kHIZJ0K%2Bb%2Bh%2FKtW%2BAbUsA%3D%3D&password=WOAp1FLF8diWe5BDsmGEIA%3D%3D&data=09870b3b-b211-4ecc-a000-1052d6a13d04](http://163.21.158.100/accountservice/accountservice/changeAccount/save_so?newAccount=%2BCcIH61xpUMIAgEbE7xkmG28lw2Awwwo42ZQbp3NRA%3D&userId=dRsrM%2Fd2BY8%2FyWP2Obq2t8EWB8eL.Sxd564rwOgqrXL4%3D&schoolCode=i038mCQpnJZp7gFarwGwWg%3D%3D&t=4kHIZJ0K%2Bb%2Bh%2FKtW%2BAbUsA%3D%3D&password=WOAp1FLF8diWe5BDsmGEIA%3D%3D&data=09870b3b-b211-4ecc-a000-1052d6a13d04)





## 步驟(10-A) :完成



# 取回帳號可能出現的異常情況



## 異常情況(一)

- 學生身分證ID相同，但學生姓名不同
  - 1) 原因:學生改姓名
    - ▶ 解決方式:由中心協助把原帳號姓名修改
  - 2) 原因:校務系統輸入錯誤
    - ▶ 解決方式:聯絡校務系統修正



# 步驟(3-A):身分證ID相同但姓名不同情況



教育局單一簽入

Department of Education, Taipei City Government

單一簽入  
串整線上服務



**錯誤**

您的姓名與已註冊相同身分證/居留證號碼的使用者不同，需要姓名相同才能取回帳號，請聯絡數位學習中心，聯絡電話在網頁下方。

原姓名：曾@@@  
您的姓名：曾同學

您的身分證號碼已經被註冊使用，請

單一簽入帳號(SSO)，並知道您的帳號?

### ●知道我的帳號:

假如您在別的學校中已經申請過單一簽入帳號，在下一步請使用您原來的帳號綁定您的轉學後的新學校身分，本系統會更新的您的身分與學校。

### ●不知道我的帳號:

假如您是臺北市國小六年級升國中一年級的學生，您原來所屬的國民小學可能已經為您批次建立單一簽入帳號，在下一步本系統會使用您的身分證字號或居留證號碼檢查您是否已經申請過單一簽入帳號，並協助您更新您的身分與學校，但需要您輸入常用的電子郵件作為單一簽入帳號，請您先確認您已經申請了自己的電子郵件

下一步



臺北市政府教育局  
臺北市數位學習教育中心  
地址：10561 臺北市松山區八德路四段101號（中崙高中）  
電話：(02)2753-5316 轉246  
服務時間：上午8:00 至下午5:00



- 學生在選擇原校時與系統記錄不同
  1. 原因: 學生選錯學校
    - ▶ 解決方式: 請學生重新選擇正確的原校
  2. 原因: 學生在國小轉校, 但原校校務系統沒有更新, 依然幫學生申請SSO帳號
    - ▶ 解決方式: 請新學校老師與學生確認後, 是否在國小有轉校情況, 如果有讓學生選擇轉校前原校, 讓學生取回帳號流程可以繼續完成





# 步驟(5) : 學生選擇的原校與系統記錄不同

取回帳號

163.21.158.100/school/cloudservice/sms/portal/user/add.so

應用程式 SSO Test URL Google Yahoo!奇摩 Google 新聞 從IE匯入 Chrome ETS Website speed test HTML SSO OpenCourse Cooc Smart Campus Smart School eBook EPA 行政院環保署 - 空氣品質 其他書籍

臺北市政府  
教育局單一簽入  
Department of Education, Taipei City Government

單一簽入  
串整線上服務

錯誤提示:  
您所選擇的原所屬學校找不到您的註冊帳號，請再次確認您是該校的畢業生或轉學生

姓名 沈雅菁  
身分證/居留證字號 A168434507  
選擇您原所屬學校 信義區 教育局測試高中SSO2-Alice

上一步 下一步



臺北市政府教育局  
臺北市數位學習教育中心  
地址：10561 臺北市松山區八德路四段101號（中崙高中）  
電話：(02)2753-5316 轉246  
服務時間：上午8:00-下午5:00



- 如果有發生其他異常情況:
  1. 記錄學生資料提供中心協助
    - ▶ 姓名,身分證ID,帳號, 原所屬學校
  2. 提供系統異常畫面之螢幕截圖 或 記錄相關訊息與異常代碼

# 因應104年帳號建立情況 105年第一學期上線新功能 『變更帳號功能』

註:

新功能整合於原功能下,強化現有機制,解決國小學生畢業到國中問題.

## ■ 解決問題:

- 國小學生畢業後,學校把他的Email帳號刪除 或 該Email帳號原來就不存在

## ■ 情境:

- 學生:
  - ▶ 105年畢業於 台北市立國小A
  - ▶ 學生A知道他的帳號與密碼, 可以登入SSO
  - ▶ 但忘記密碼時沒法使用國小A提供的EMAIL重設密碼

## ■ 解決方式:

- 使用變更帳號功能



# SSO與OpenID帳號為同一帳號

## ■ SSO與OpenID帳號:

- 目前SSO與OpenID 為相同帳號,用於不同場域
  - ▶ SSO介面:臺北市內
  - ▶ OpenID介面:跨縣市與教育部(只提供師生)

SSO(<https://sso.tp.edu.tw>)  
臺北市內



OpenID(<https://openid.tp.edu.tw>)  
跨縣市與教育部





# SSO變更帳號原則

- 帳號：
  - 新帳號與舊帳號相同必須為有效之使用者Email
- 支援之使用者身分別：
  1. 一般會員(沒有OpenID)
  2. 教師(同步變更OpenID)
  3. 學生(同步變更OpenID)
  4. 家長(沒有OpenID)
- 帳號變更次數限制：
  - 不限次數, 但需經Email驗證



# SSO變更帳號相關風險

---

## ■ SSO帳號:

- 相關介接之子雲如果是使用帳號作為KEY, 帳號變更後可能會失去相關的使用者資料, 目前評估子雲大多使用SSO USER ID可避免相關問題, SSO USER ID不會因為帳號變更而改變, 但介接SSO的應用為外部系統, 同時數量眾多, 未能全部確認。

## ■ Open ID帳號:

- SSO帳號為Open ID組成部分, 相關介接之Open ID RP是使用Open ID作為使用者之KEY, 帳號變更後可能會會被認為是新的使用者資料, 目前使用OpenID介接我範圍是教育部與跨縣市之應用(Open ID RP)。

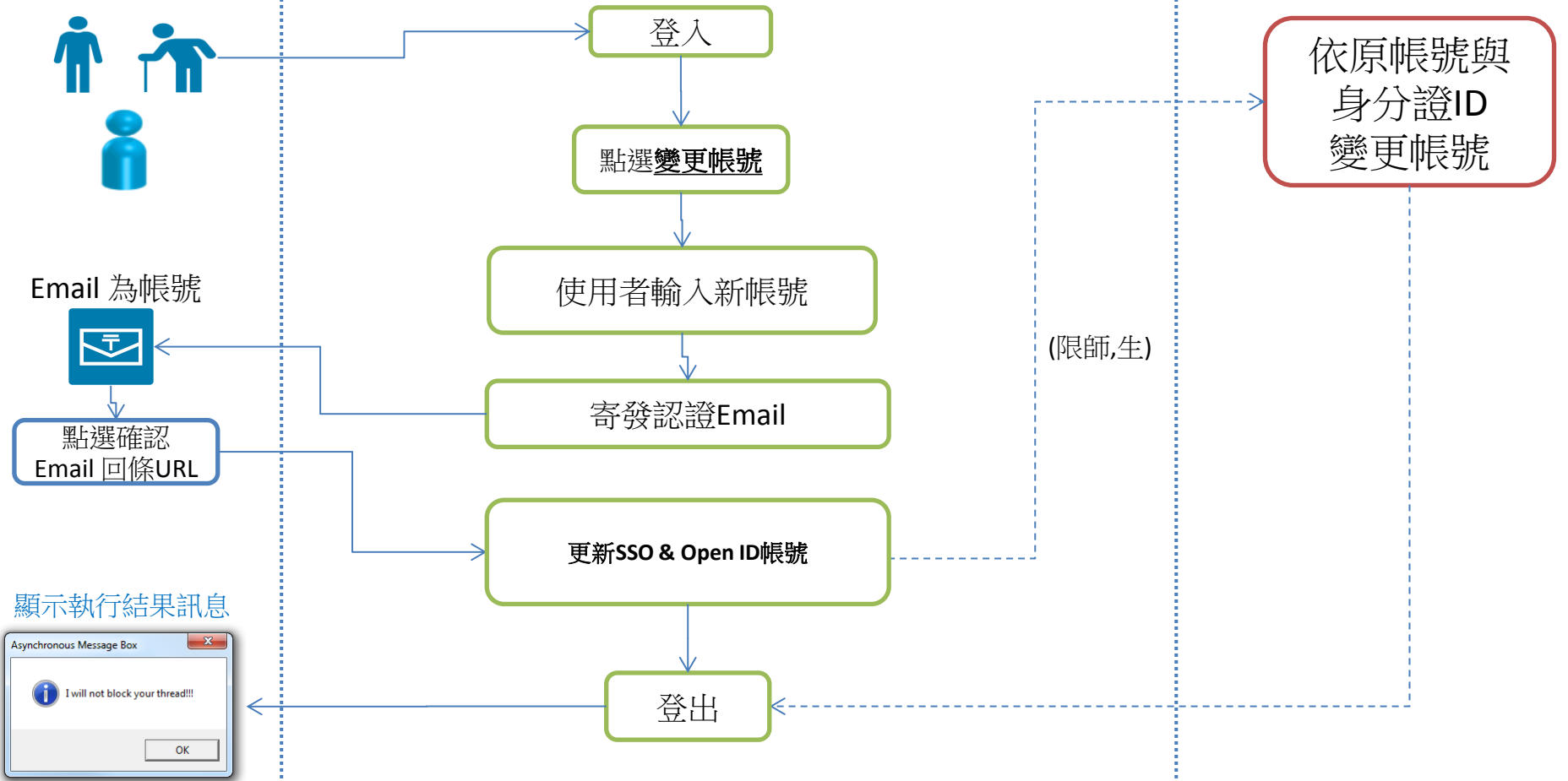


# SSO變更帳號流程

一般會員、家長、師、生

SSO 個人後台(<https://sso.tp.edu.tw>)

臺北市Open ID







# 步驟(1):到SSO個人後台(<https://sso.tp.edu.tw>)



臺北市政府

教育局單一簽入

Department of Education, Taipei City Government

單一簽入  
串整線上服務



登入

以其他帳號登入

帳號  
密碼  
驗證碼 **H702**

登入 說明

註冊帳號

忘記密碼

or



隱私權政策



臺北市政府教育局

臺北市數位學習教育中心

地址：10561 臺北市松山區八德路四段101號（中崙高中）

電話：(02)2753-5316 轉246

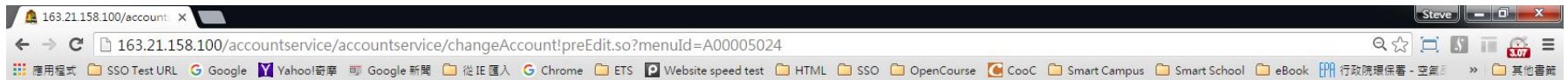
服務時間：上午8:00-下午5:00



臺北市數位學習教育中心 **wistron** 緯創資通/新碁科技



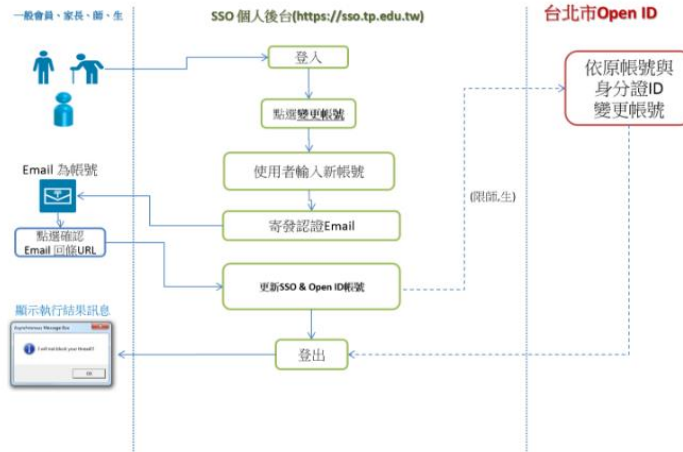
# 步驟(2):點選 帳號安全>變更本帳號 功能



設定 > 帳號安全 >



## 變更帳號



### 注意事項:

1. 新帳號必須為唯一且有效之Email，使用者應選擇自己常用的Email作為帳號，系統會派發驗證信至該Email，使用者透過點選驗證信將新帳號變更。
2. 新帳號驗證啟用後即以原身分(教師、學生、家長)立即登入臺北市教育局提供之各式線上服務平台,EX: 酷課雲。
3. 單一簽入(SSO)帳號變更會同步變更臺北市教育局Open ID帳號。
4. 帳號一經變更，原有資料將無法復原，如其他介接服務是使用原帳號作為唯一識別身分者，新帳號將無法登入外，相關使用記錄亦無法取得，包括所有與臺北市教育局Open ID介接的教育部及跨縣市服務。
5. 帳號變更後系統會立即強迫登出，使用者請使用新帳號再次登入。

變更帳號



臺北市政府教育局  
臺北市數位學習教育中心





# 步驟(3):連續出現3次確認訊息-第1次

163.21.158.100/account X Steve

163.21.158.100/accountservice/accountservice/changeAccount!preEdit.so?menuId=A0005024

應用程式 SSO Test URL Google Yahoo!奇摩 Google 新聞 從 IE 匯入 Chrome ETS Website speed test HTML SSO OpenCourse Cooc Smart Campus Smart School eBook 行政院環保署 - 空氣

臺北市政府  
教育局單一簽入  
Department of Education, Taipei City Government

設定 > 帳號安全 >

- 個人設定
- 帳號安全
  - 修改密碼
  - 帳號綁定
  - 設定密碼提示
  - 登入重詢
  - 授權管理
  - 變更本帳號
- 登出

### 變更帳號

一般會員、家長、師、生

SSO 個人後台(https://sso.tp.edu.tw)

台北市 Open ID

登入

依原帳號與身分證ID 變更帳號

Email 為帳號

點選確認 Email 回應URL

顯示執行結果訊

確定 (1) 取消

登出

(附師生)

注意事項:

1. 新帳號必須為唯一且有效之Email, 使用者應選擇自己常用的Email作為帳號, 系統會派發確認信至該Email, 使用者透過點選確認信將新帳號變更。
2. 新帳號確認啟用後即可以原身分(教師、學生、家長)立即登入臺北市教育局提供之各式線上服務平台, EX 聽講臺。
3. 單一簽入(SSO)帳號變更會同步變更臺北市教育局Open ID帳號。
4. 帳號一經變更, 原有資料將無法復原, 如其他介接服務是使用原帳號作為唯一識別身分者; 新帳號無法登入外, 相關使用紀錄亦無法取得, 包括所有與臺北市教育局Open ID介接的教育部及跨縣市服務。
5. 帳號變更後系統會立即強逼登出, 使用者請使用新帳號再次登入。

變更帳號





# 步驟(4): 連續出現3次確認訊息-第3次

163.21.158.100/account... Steve

163.21.158.100/accountservice/accountservice/changeAccount!preEdit.so?menuid=A00005024

應用程式 SSO Test URL Google Yahoo!奇摩 Google 新聞 從IE匯入 Chrome ETS Website speed test HTML SSO OpenCourse Cooc Smart Campus Smart School eBook EPA 行政院環保署 - 空氣品質 其他書籤

臺北市政府  
教育局單一簽入  
Department of Education, Taipei City Government

設定 > 帳號安全 >

個人設定  
帳號安全  
修改密碼  
帳號綁定  
設定密碼提示  
登入查詢  
授權管理  
變更本帳號  
登出

### 變更帳號

一般會員、家長、師、生 SSO 個人後台(https://sso.tp.edu.tw) 台北市Open ID

登入

至臺北市教育局單一簽入

注意：帳號變更後，如相關介接的其他服務是使用本帳號位mail作為使用者的唯一身分識別，帳號變更後可能會影響使用者登入其他服務，包括臺北市教育局Open ID介接的教育部與跨縣市服務。

Email 為帳號  
點選確認  
Email 回應URL

顯示執行結果訊

確定(0) 取消

發出

依原帳號與身分證ID 變更帳號

(限師生)

變更帳號

注意事項:

1. 新帳號必須為唯一且有效之Email，使用者應選擇自己常用的Email作為帳號，系統會派發確認信至該Email，使用者透過點選確認信將新帳號變更。
2. 新帳號確認啟用後即可以原身分(教師、學生、家長)立即登入臺北市教育局提供之各式線上服務平台、EX 聽課室。
3. 單一簽入(SSO)帳號變更會同步變更臺北市教育局Open ID帳號。
4. 帳號一經變更，原有資料將無法復原，如其他介接服務是使用原帳號作為唯一識別身分者，新帳號除無法登入外，相關使用記錄亦無法取得，包括所有與臺北市教育局Open ID介接的教育部及跨縣市服務。
5. 帳號變更後系統會立即強迫登出，使用者請使用新帳號再次登入。



臺北市政府教育局  
臺北市數位學習教育中心





# 步驟(5):變更帳號 (1)-輸入新的帳號



教育局單一簽入  
Department of Education, Taipei City Government



變更帳號:(1)>2>3

原帳號:asynijellu-4635@yopmail.com

請輸入新帳號

下一步



臺北市府教育局  
臺北市數位學習教育中心  
地址：10561 臺北市松山區八德路四段101號（中崙高中）  
電話：(02)2753-5316 轉246  
服務時間：上午8:00-下午5:00





# 步驟(6):變更帳號 (2)-確認輸入新的帳號

變更帳號

163.21.158.100/accountservice/accountservice/changeAccount!confirm.so

應用程式 SSO Test URL Google Yahoo!奇摩 Google 新聞 從 IE 匯入 Chrome ETS Website speed test HTML SSO OpenCourse Cooc Smart Campus Smart School eBook EPA 行政院環保署 - 空氣 其他書籤

臺北市政府  
教育局單一簽入  
Department of Education, Taipei City Government

單一簽入  
串整線上服務

變更帳號:1>(2)>3

原帳號: asynjellu-4635@yopmail.com

新帳號: cooccloudsso@gmail.com

上一步 下一步

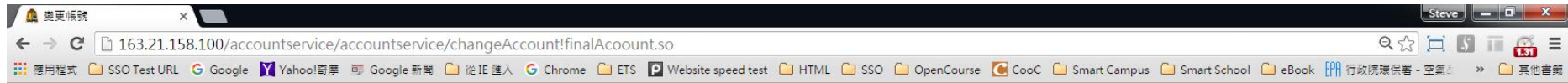


臺北市政府教育局  
臺北市數位學習教育中心  
地址：10561 臺北市松山區八德路四段101號（中崙高中）  
電話：(02)2753-5316 轉246  
服務時間：上午8:00-下午5:00





# 步驟(7):變更帳號 (3)-發出認證Email



變更帳號:1>2>(3)

您好! 已經為您登出系統, 成功變更帳號後請用新帳號登入, 但如果變更失敗請用舊帳號登入!

您的申請資料已經寄出, 本系統將會發出一封電子郵件到您的新帳號(電子郵件)信箱, 請您依據電子郵件中的操作步驟完成變更帳號程序。  
請在收到電子郵件後, 點選變更帳號程序繼續完成變更程序, 如果按下連結沒有任何作用, 請將網址複製並黏上新的瀏覽器視窗中執行連結。  
如果在30分鐘內還沒有收到電子郵件, 建議檢查您的信箱是否有設定過濾條件舉報垃圾郵件, 或再次確認您輸入的新帳號(電子郵件)是否正確, 感謝!

完成



臺北市政府教育局  
臺北市數位學習教育中心  
地址: 10561 臺北市松山區八德路四段101號 (中崙高中)  
電話: (02)2753-5316 轉246  
服務時間: 上午8:00-下午5:00





# 步驟(8):變更帳號後自動登出



臺北市政府

教育局單一簽入

Department of Education, Taipei City Government

單一簽入  
串整線上服務



登入

以其他帳號登入

帳號

密碼

驗證碼  **H702**

註冊帳號

忘記密碼

or



OpenID



Facebook



Google



Microsoft



YAHOO!



Authentic Site  
隱私權政策



臺北



臺北

臺北市政府教育局  
臺北市數位學習教育中心  
地址：10561 臺北市松山區八德路四段101號（中崙高中）  
電話：(02)2753-5316 轉246  
服務時間：上午8:00-下午5:00



臺北市數位學習教育中心

wistron

緯創資通/新碁科技





# 步驟(9):按下認證Email的連結

The screenshot shows a Gmail inbox on a desktop browser. The email is from **sso.cooc@mail.taipei.gov.tw** with the subject **臺北市府教育局單一簽入服務變更帳號通知**. The email content includes:

- 歡迎使用臺北市府教育局單一簽入帳號，已收到您變更帳號的需求！
- 請點選以下連結完成您的變更帳號程序：
- http://163.21.158.100/accountservice/accountservice/changeAccountsSave\_so?newAccount=EMow78%2BZB4ndeXUnw1aNcV3V3nyfXGZuLR55MR1MyA%3D&userId=Mm%2BS%2BeaRXiCilL2mzNsU4nwhO11w1Rpat9URbBR9DyA%3D&schoolCode=GgE6O8w7d5JuhnH2IGGILQ%3D%3D&t=%2FKCluctMcC7cqJqof%2BAtag%3D%3D&password=&ddata=a6026664-5901-499d-a597-03cb0bf9c9e4** (This link is highlighted with a red box in the original image)
- 如果按下連結沒有任何作用，請將網址複製並貼上新的瀏覽器視窗中。
- 完成變更程序後，您可以到 <https://sso.tp.edu.tw> 登入帳戶，查詢您的個人資料。
- 如果您遇到問題或忘記密碼，我們會透過這個電子郵件地址與您聯絡。
- 祝您使用愉快！
- 臺北市府教育局數位學習教育中心敬上！

At the bottom of the email, there is a button that says "按一下這裡即可回覆或轉寄".

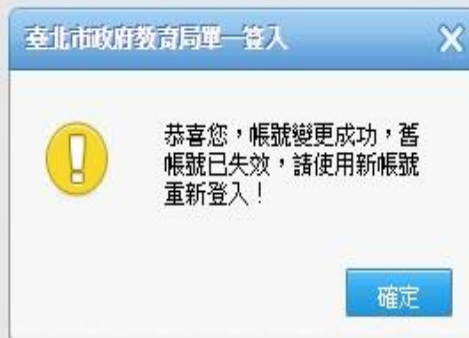
正在等候 apis.google.com...





## 步驟(10): 按下認證Email的連結後出現執行結果

163.21.158.100/accountservice/accountservice/changeAccount!save.so?newAccount=E7fvcAL1tcl6s7%2FRJ4YSICsuhEftgY9aZSTIr7su0%2BU%3D&





# 步驟(11) :使用新帳號重新登入

到 <https://sso.tp.edu.tw>



登入

以其他帳號登入

帳號

密碼

驗證碼  **H702**

註冊帳號

忘記密碼

or

OpenID
 Facebook

Google
 Microsoft

YAHOO!




臺北市政府教育局  
 臺北市數位學習教育中心  
 地址：10561 臺北市松山區八德路四段101號（中崙高中）  
 電話：(02)2753-5316 轉246  
 服務時間：上午8:00-下午5:00



臺北市數位學習教育中心

wistron 緯創資通/新碁科技



# 線上教學影片位置

---

## ■ 取回帳號:

- <https://youtu.be/uZ8aPtBou5M>

## ■ 變更帳號:

- <https://www.youtube.com/playlist?list=PL19ga06Y6J7-CEYsJoXtHqtzrwMwtXRZQ>

# Thank You for Your Time!

I will appreciate any comment from you.

